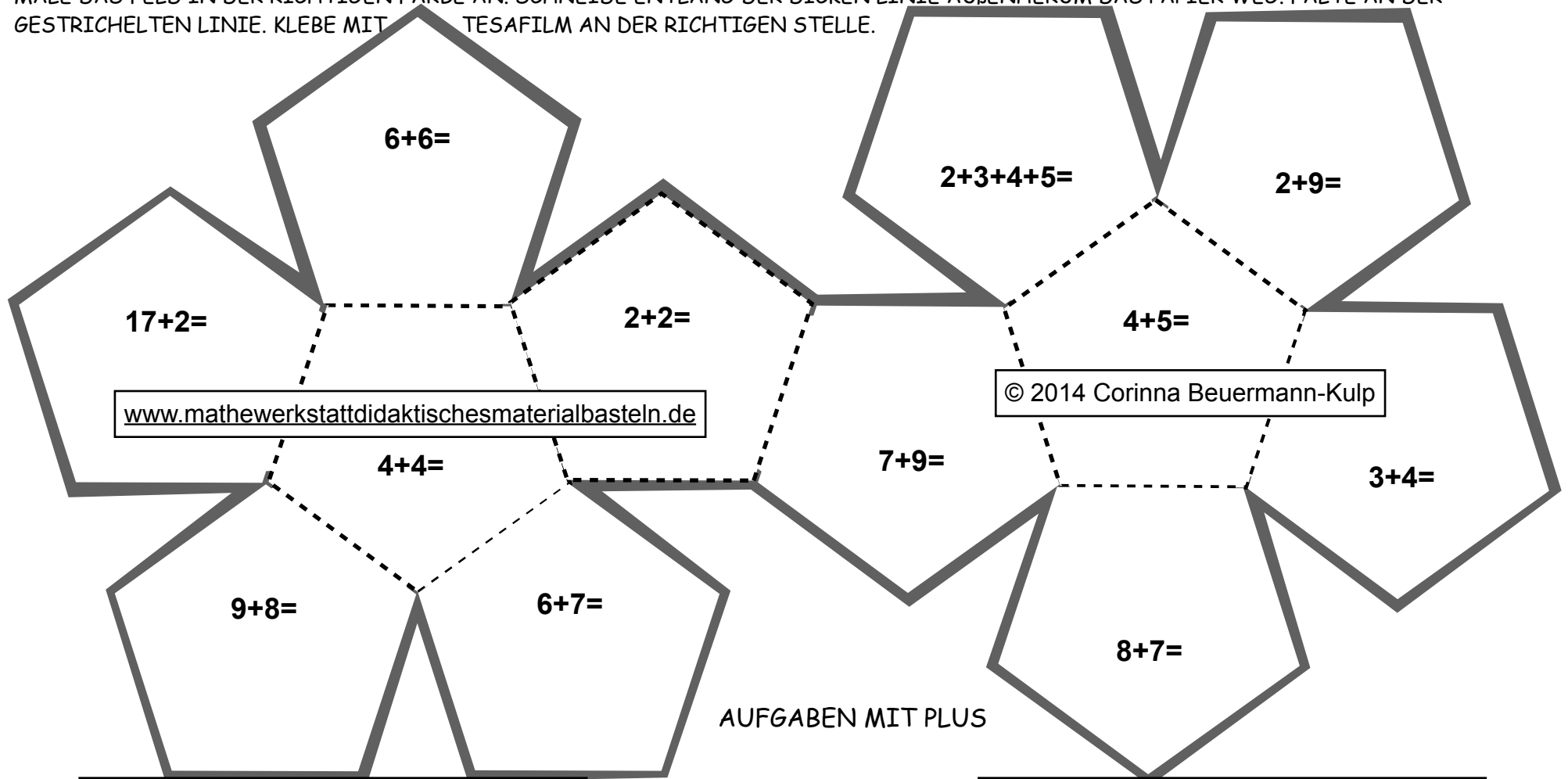


WIE GEHT DAS? RECHNE DIE AUFGABE IM FÜNFECK. GUCK IN DIE TABELLE, WELCHE FARBE DAS WIRD.
 MALE DAS FELD IN DER RICHTIGEN FARBE AN. SCHNEIDE ENTLANG DER DICKEN LINIE AUßENHERUM DAS PAPIER WEG. FALTE AN DER
 GESTRICHELTEN LINIE. KLEBE MIT TESAFILM AN DER RICHTIGEN STELLE.

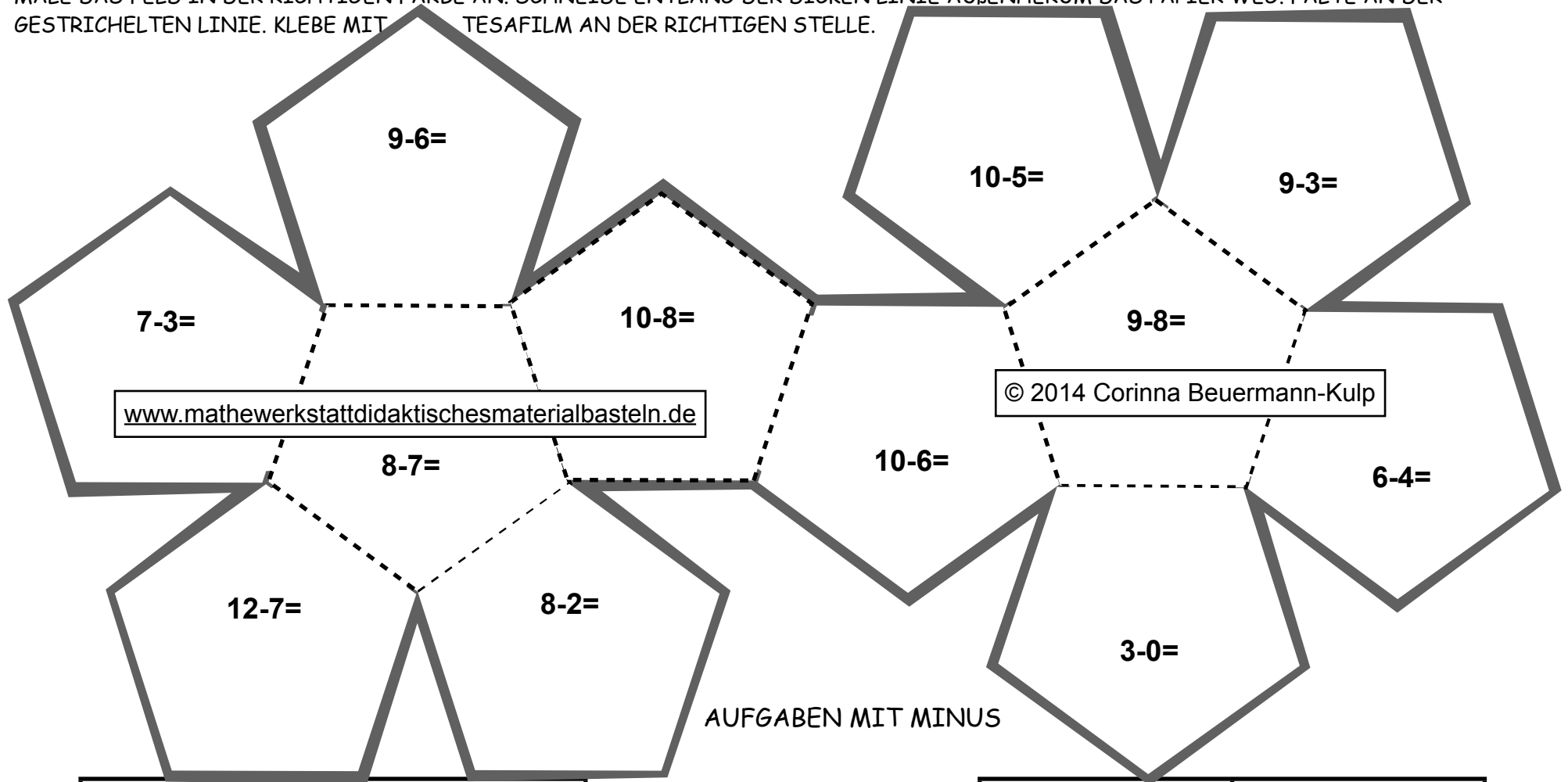


RECHENERGEBNIS	AUSMALFARBE
8 ODER 9	GELB
4 ODER 7	ORANGE
12 ODER 15	ROT

RECHENERGEBNIS	AUSMALFARBE
16 ODER 19	PINK
14 ODER 17	BLAU
11 ODER 13	GRÜN

Tesafilmball Dodekaeder
 gezeichnet mit Keynote
 © 2014 Corinna Beuermann-Kulp
corinna7de@yahoo.de

WIE GEHT DAS? RECHNE DIE AUFGABE IM FÜNFECK. GUCK IN DIE TABELLE, WELCHE FARBE DAS WIRD.
 MALE DAS FELD IN DER RICHTIGEN FARBE AN. SCHNEIDE ENTLANG DER DICKEN LINIE AUßENHERUM DAS PAPIER WEG. FALTE AN DER
 GESTRICHELTEN LINIE. KLEBE MIT TESAFILM AN DER RICHTIGEN STELLE.



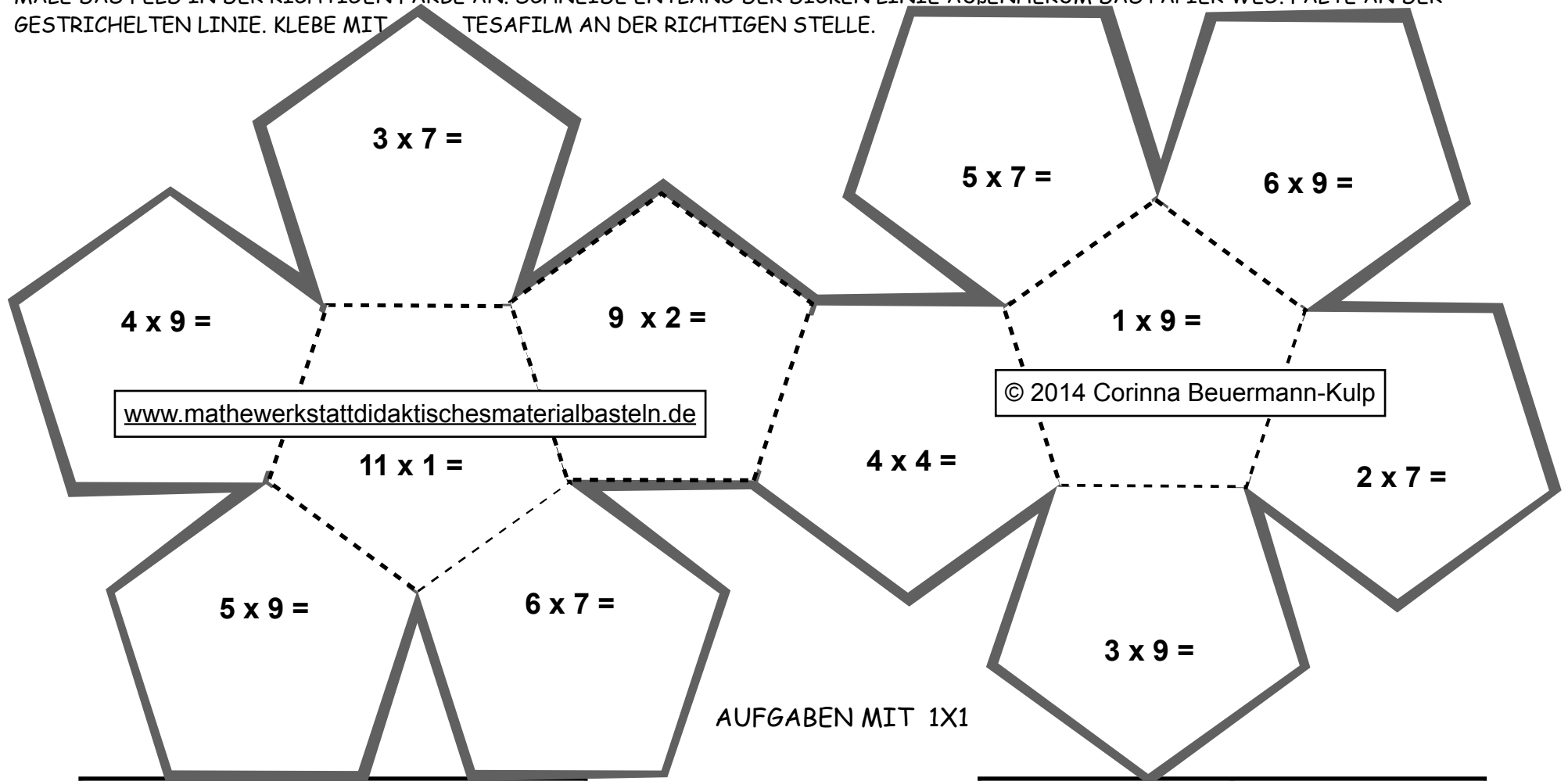
AUFGABEN MIT MINUS

RECHENERGEBNIS	AUSMALFARBE
4	PINK
5	BLAU
6	GRÜN

RECHENERGEBNIS	AUSMALFARBE
1	GELB
2	ORANGE
3	ROT

Tesafilmball Dodekaeder
 gezeichnet mit Keynote
 © 2014 Corinna Beuermann-Kulp
corinna7de@yahoo.de

WIE GEHT DAS? RECHNE DIE AUFGABE IM FÜNFECK. GUCK IN DIE TABELLE, WELCHE FARBE DAS WIRD.
 MALE DAS FELD IN DER RICHTIGEN FARBE AN. SCHNEIDE ENTLANG DER DICKEN LINIE AUßENHERUM DAS PAPIER WEG. FALTE AN DER
 GESTRICHELTEN LINIE. KLEBE MIT TESAFILM AN DER RICHTIGEN STELLE.

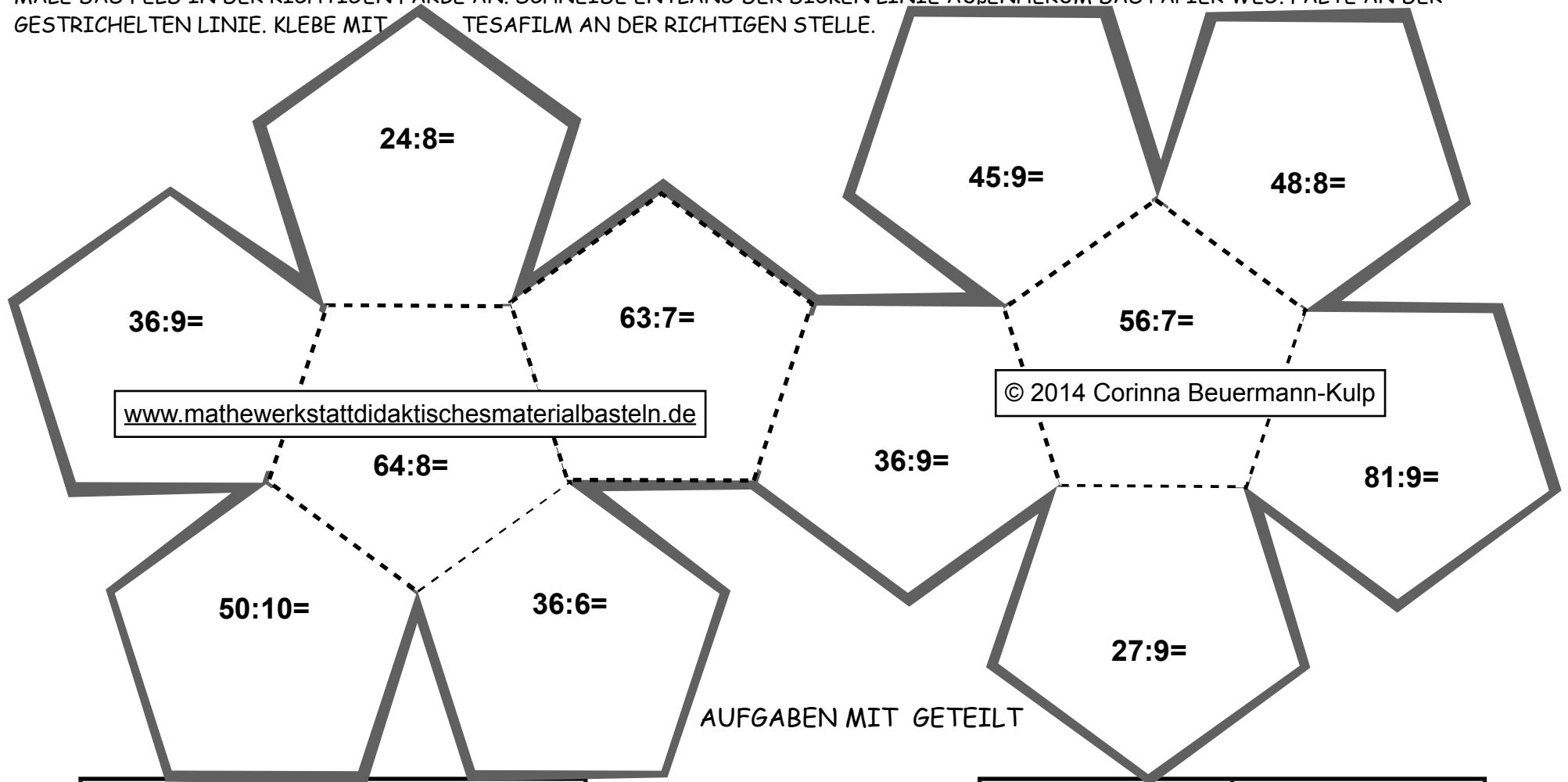


RECHENERGEBNIS	AUSMALFARBE
9 ODER 11	GELB
14 ODER 18	ORANGE
21 ODER 27	ROT

Tesafilmball Dodekaeder
 gezeichnet mit Keynote
 © 2014 Corinna Beuermann-Kulp
corinna7de@yahoo.de

RECHENERGEBNIS	AUSMALFARBE
16 ODER 36	PINK
35 ODER 45	BLAU
42 ODER 54	GRÜN

WIE GEHT DAS? RECHNE DIE AUFGABE IM FÜNFECK. GUCK IN DIE TABELLE, WELCHE FARBE DAS WIRD.
 MALE DAS FELD IN DER RICHTIGEN FARBE AN. SCHNEIDE ENTLANG DER DICKEN LINIE AUßENHERUM DAS PAPIER WEG. FALTE AN DER
 GESTRICHELTEN LINIE. KLEBE MIT TESAFILM AN DER RICHTIGEN STELLE.

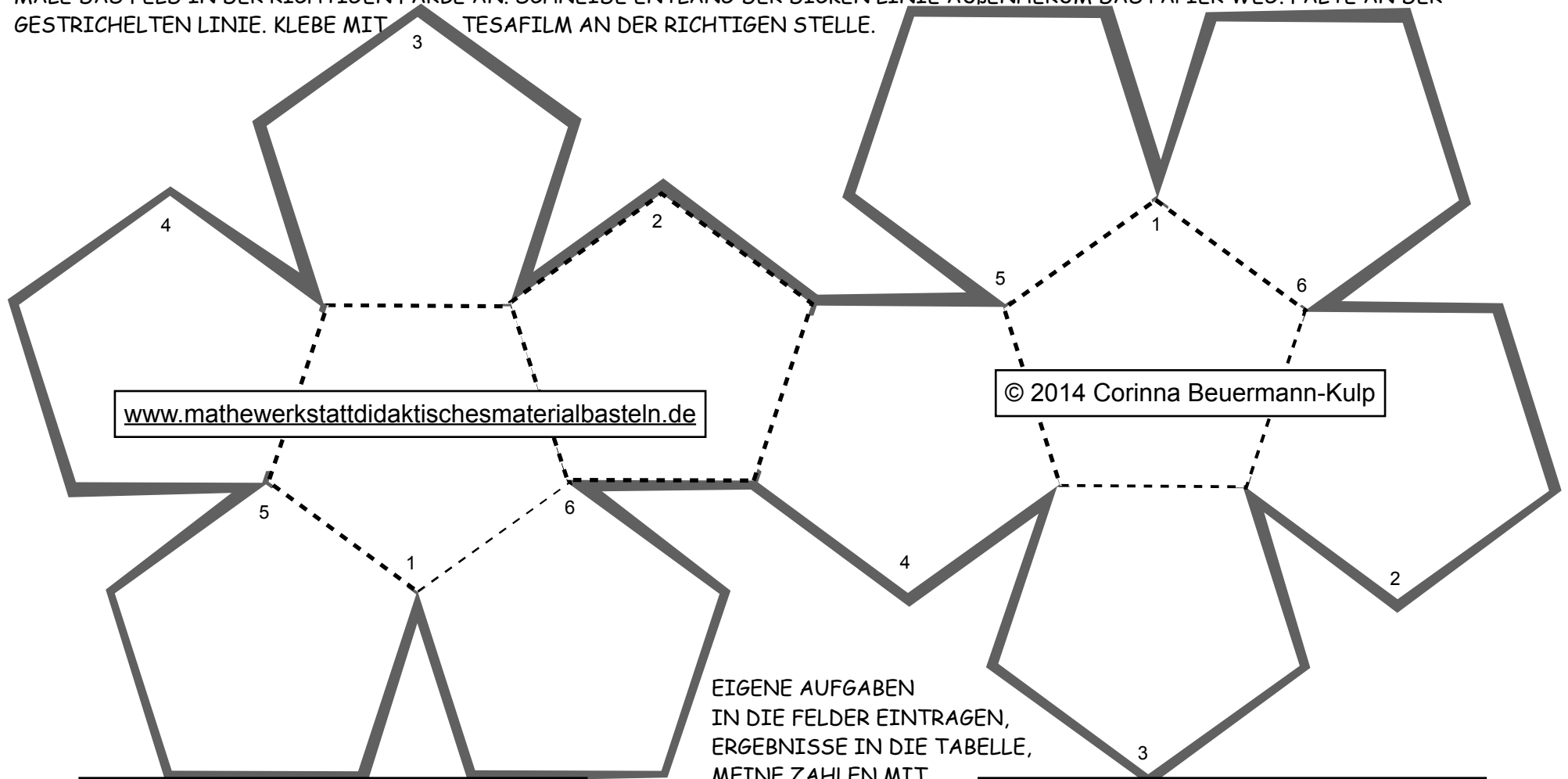


RECHENERGEBNIS	AUSMALFARBE
8	YELLOW/GELB
9	ORANGE/ORANGE
3	RED/ROT

RECHENERGEBNIS	AUSMALFARBE
4	PINK/ROSA
5	BLUE/BLAU
6	GREEN/GRÜN

Tesafilmball Dodekaeder
 gezeichnet mit Keynote
 © 2014 Corinna Beuermann-Kulp
corinna7de@yahoo.de

WIE GEHT DAS? RECHNE DIE AUFGABE IM FÜNFECK. GUCK IN DIE TABELLE, WELCHE FARBE DAS WIRD.
 MALE DAS FELD IN DER RICHTIGEN FARBE AN. SCHNEIDE ENTLANG DER DICKEN LINIE AUßENHERUM DAS PAPIER WEG. FALTE AN DER
 GESTRICHELTEN LINIE. KLEBE MIT TESAFILM AN DER RICHTIGEN STELLE.



www.mathewerkstattdidaktischesmaterialbasteln.de

© 2014 Corinna Beuermann-Kulp

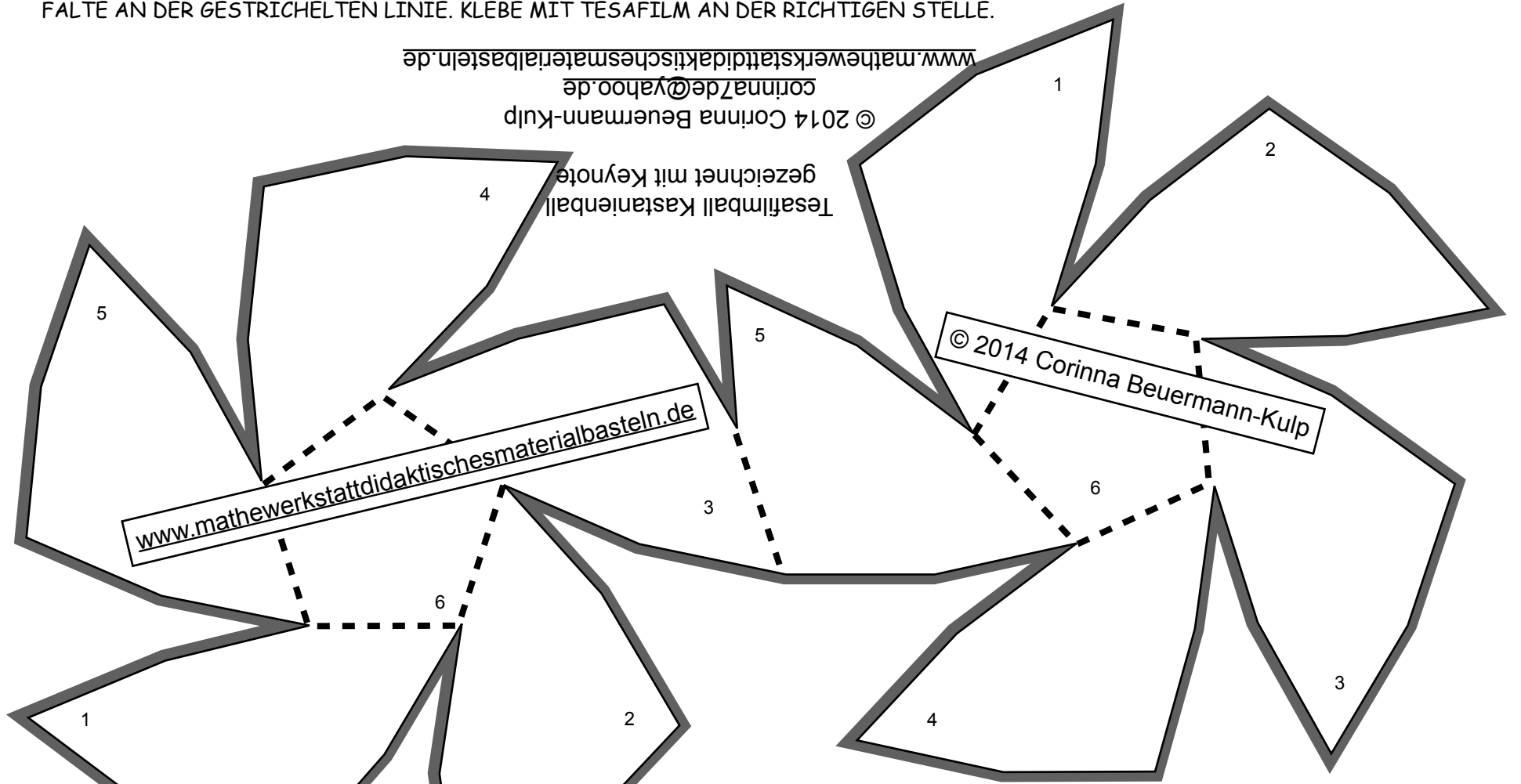
EIGENE AUFGABEN
 IN DIE FELDER EINTRAGEN,
 ERGEBNISSE IN DIE TABELLE,
 MEINE ZAHLEN MIT
 TIPP-EX LÖSCHEN

RECHENERGEBNIS	AUSMALFARBE
	GELB
	ORANGE
	ROT

RECHENERGEBNIS	AUSMALFARBE
	PINK
	BLAU
	GRÜN

Tesafilmball Dodekaeder
 gezeichnet mit Keynote
 © 2014 Corinna Beuermann-Kulp
corinna7de@yahoo.de

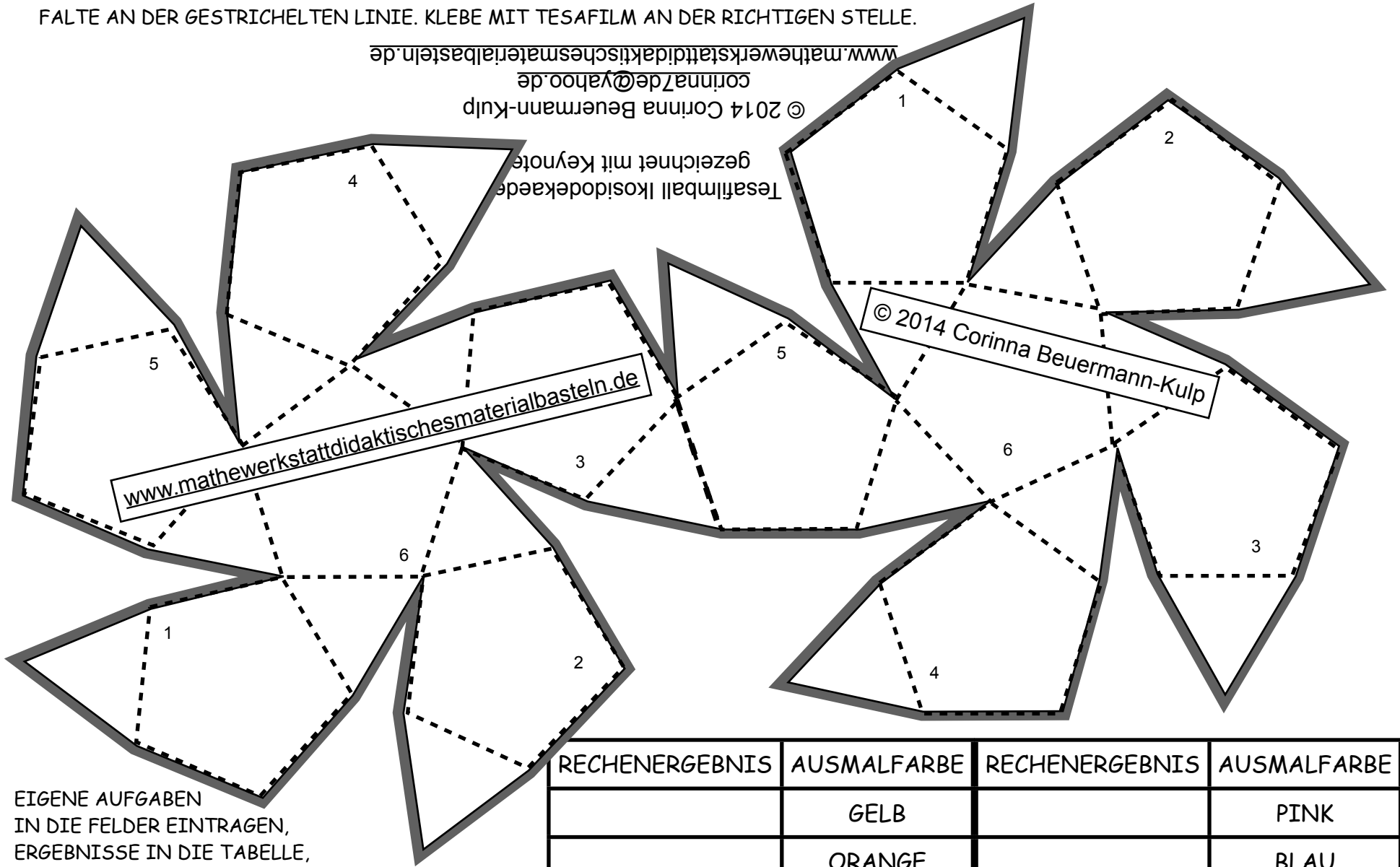
WIE GEHT DAS? RECHNE DIE AUFGABE IM FÜNFECK ODER DEM DRACHEN. GUCK IN DIE TABELLE, WELCHE FARBE DAS WIRD. MALE DAS FELD IN DER RICHTIGEN FARBE AN. SCHNEIDE ENTLANG DER DICKEN LINIE AUßENHERUM DAS PAPIER WEG. FALTE AN DER GESTRICHELTEN LINIE. KLEBE MIT TESAFILM AN DER RICHTIGEN STELLE.



EIGENE AUFGABEN
IN DIE FELDER EINTRAGEN,
ERGEBNISSE IN DIE TABELLE,
MEINE ZAHLEN MIT TIPP-EX LÖSCHEN
(DIESEN TEXT AUCH)

RECHENERGEBNIS	AUSMALFARBE	RECHENERGEBNIS	AUSMALFARBE
	GELB		PINK
	ORANGE		BLAU
	ROT		GRÜN

WIE GEHT DAS? RECHNE DIE AUFGABE IM FÜNFECK. GUCK IN DIE TABELLE, WELCHE FARBE DAS WIRD. MALE DAS FELD IN DER RICHTIGEN FARBE AN. MALE IN DIE DREIECKE EIN MUSTER. SCHNEIDE ENTLANG DER DICKEN LINIE AUßENHERUM DAS PAPIER WEG. FALTE AN DER GESTRICHELTEN LINIE. KLEBE MIT TESAFILM AN DER RICHTIGEN STELLE.



EIGENE AUFGABEN
IN DIE FELDER EINTRAGEN,
ERGEBNISSE IN DIE TABELLE,
MEINE ZAHLEN MIT TIPP-EX LÖSCHEN
(DIESEN TEXT AUCH)

RECHENERGEBNIS	AUSMALFARBE	RECHENERGEBNIS	AUSMALFARBE
	GELB		PINK
	ORANGE		BLAU
	ROT		GRÜN

WIE GEHT DAS? RECHNE DIE AUFGABE IM SECHSECK ODER QUADRAT. GUCK IN DIE TABELLE, WELCHE FARBE DAS WIRD. MALE DAS FELD IN DER RICHTIGEN FARBE AN. SCHNEIDE ENTLANG DER DICKEN LINIE AUßENHERUM DAS PAPIER WEG. FALTE AN DER GESTRICHELTEN LINIE. KLEBE MIT TESAFILM AN DER RICHTIGEN STELLE.

RECHENERGEBNIS	AUSMALFARBE
9 ODER 10	GELB
7	ORANGE
18	ROT

RECHENERGEBNIS	AUSMALFARBE
5	PINK
16	BLAU
20	GRÜN

$16:4=$
 $15+3=$
 $3 \times 4 + 4 =$
 $15:3=$
 $16-4=$
 $2+4+5=$
 $18-8=$
www.mathewerkstattdidaktischesmaterialbasteln.de
 $3 \times 5 =$
 $18:2=$
 $14:2=$
 $4 \times 5 =$
 $20-6=$
 $2+3+3=$
 $2 \times 3 =$

© 2014 Corinna Beuermann-Kulp

11 ODER 15	ROSA
12 ODER 14	WEIß
6 ODER 4	LILA
8	TÜRKIS

Tesafilmball Abgestumpftes Oktaeder
gezeichnet mit Keynote

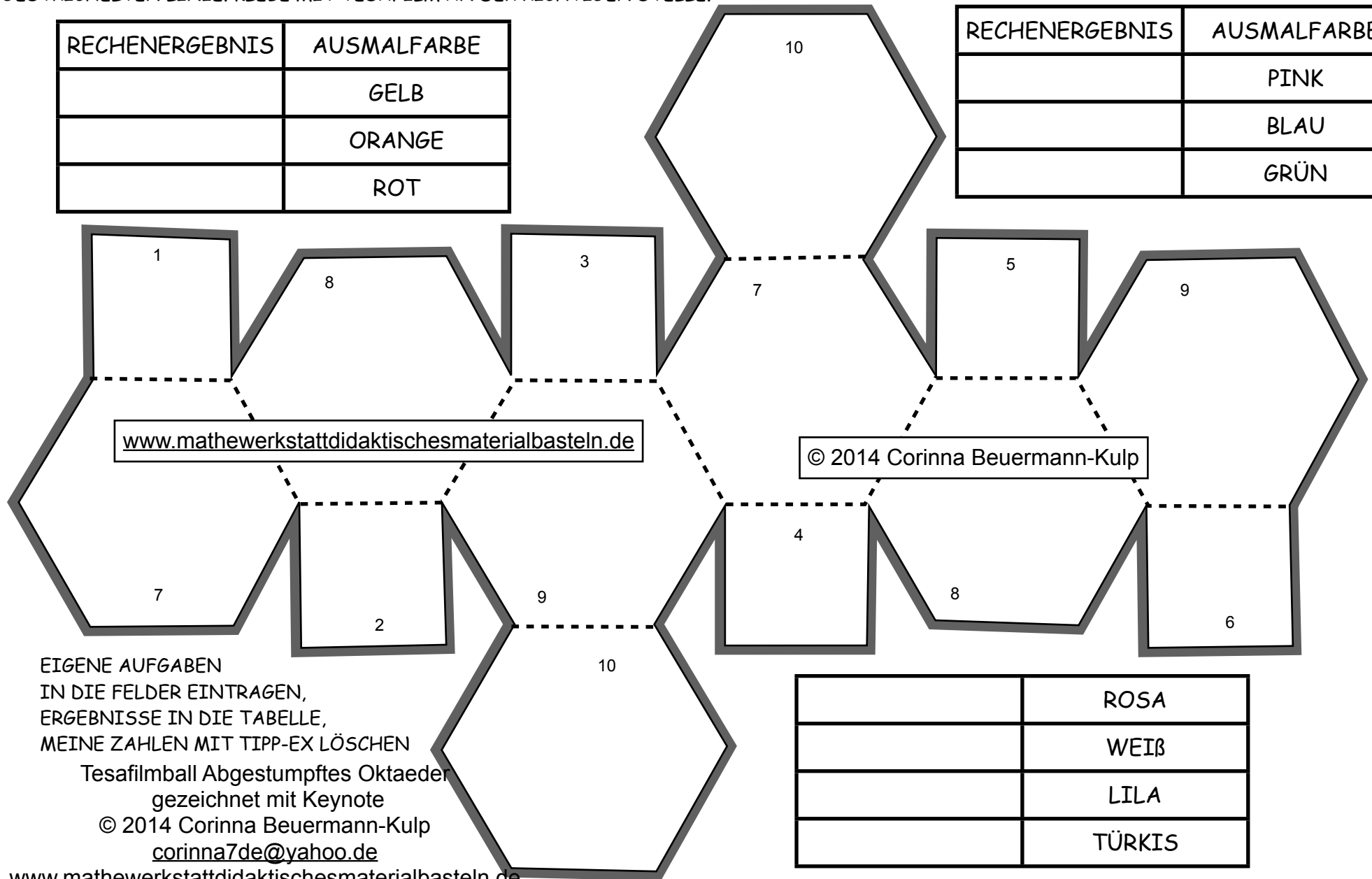
© 2014 Corinna Beuermann-Kulp
corinna7de@yahoo.de

www.mathewerkstattdidaktischesmaterialbasteln.de

WIE GEHT DAS? RECHNE DIE AUFGABE IM SECHSECK ODER QUADRAT. GUCK IN DIE TABELLE, WELCHE FARBE DAS WIRD. MALE DAS FELD IN DER RICHTIGEN FARBE AN. SCHNEIDE ENTLANG DER DICKE LINIE AUßENHERUM DAS PAPIER WEG. FALTE AN DER GESTRICHELTEN LINIE. KLEBE MIT TESAFILM AN DER RICHTIGEN STELLE.

RECHENERGEBNIS	AUSMALFARBE
	GELB
	ORANGE
	ROT

RECHENERGEBNIS	AUSMALFARBE
	PINK
	BLAU
	GRÜN



	ROSA
	WEIß
	LILA
	TÜRKIS

EIGENE AUFGABEN
 IN DIE FELDER EINTRAGEN,
 ERGEBNISSE IN DIE TABELLE,
 MEINE ZAHLEN MIT TIPP-EX LÖSCHEN

Tesafilmball Abgestumpftes Oktaeder
 gezeichnet mit Keynote

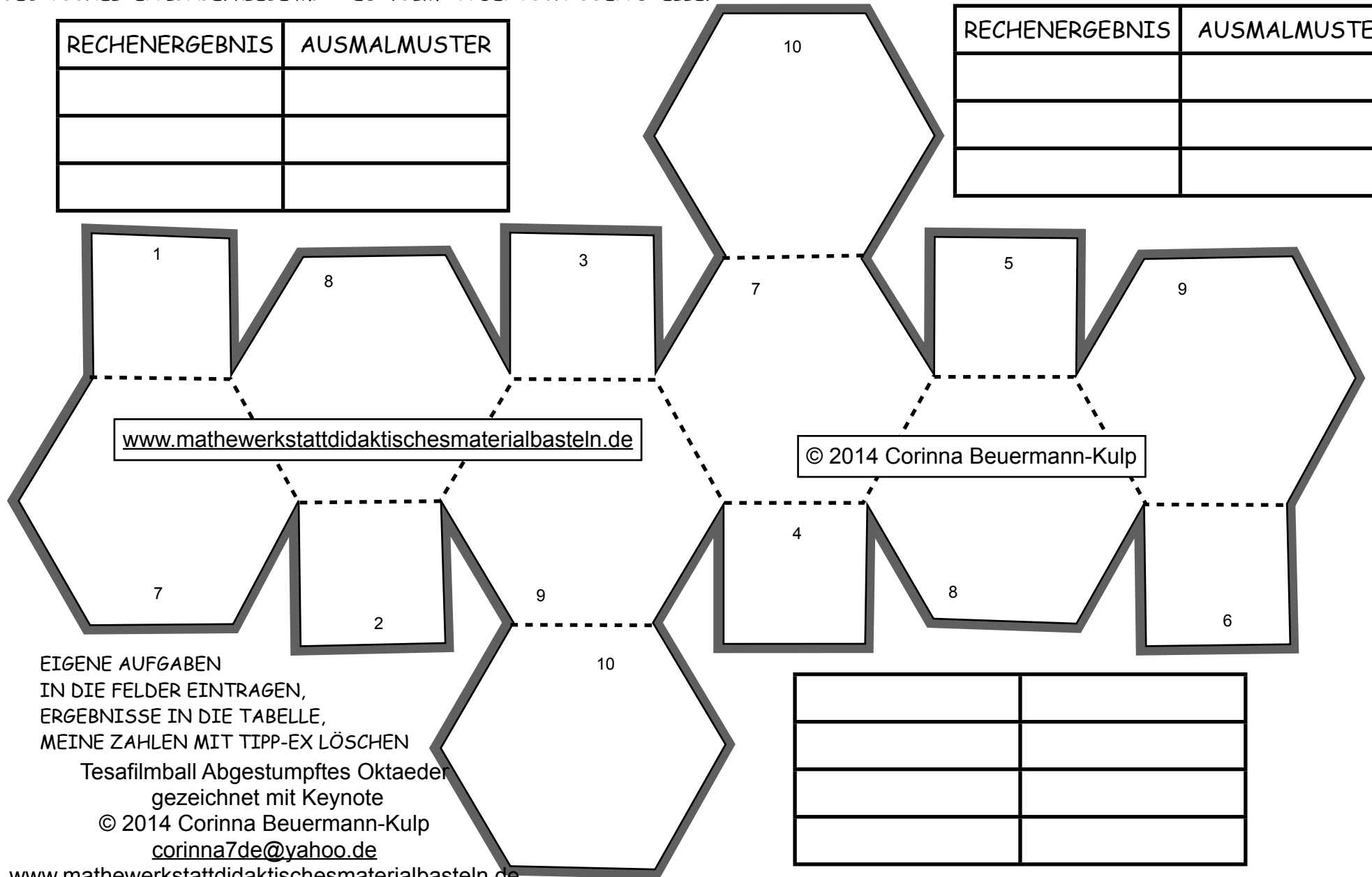
© 2014 Corinna Beuermann-Kulp
corinna7de@yahoo.de

www.mathewerkstattdidaktischesmaterialbasteln.de

WIE GEHT DAS? RECHNE DIE AUFGABE IM SECHSECK ODER QUADRAT. GUCK IN DIE TABELLE, WELCHES MUSTER DAS WIRD. MALE DAS FELD IN DER RICHTIGEN FARBE AN. SCHNEIDE ENTLANG DER DICKEN LINIE AUßENHERUM DAS PAPIER WEG. FALTE AN DER GESTRICHELTEN LINIE. KLEBE MIT TESAFILM AN DER RICHTIGEN STELLE.

RECHENERGEBNIS	AUSMALMUSTER

RECHENERGEBNIS	AUSMALMUSTER



EIGENE AUFGABEN
 IN DIE FELDER EINTRAGEN,
 ERGEBNISSE IN DIE TABELLE,
 MEINE ZAHLEN MIT TIPP-EX LÖSCHEN

Tesafilmball Abgestumpftes Oktaeder
 gezeichnet mit Keynote

© 2014 Corinna Beuermann-Kulp
corinna7de@yahoo.de

www.mathewerkstattdidaktischesmaterialbasteln.de